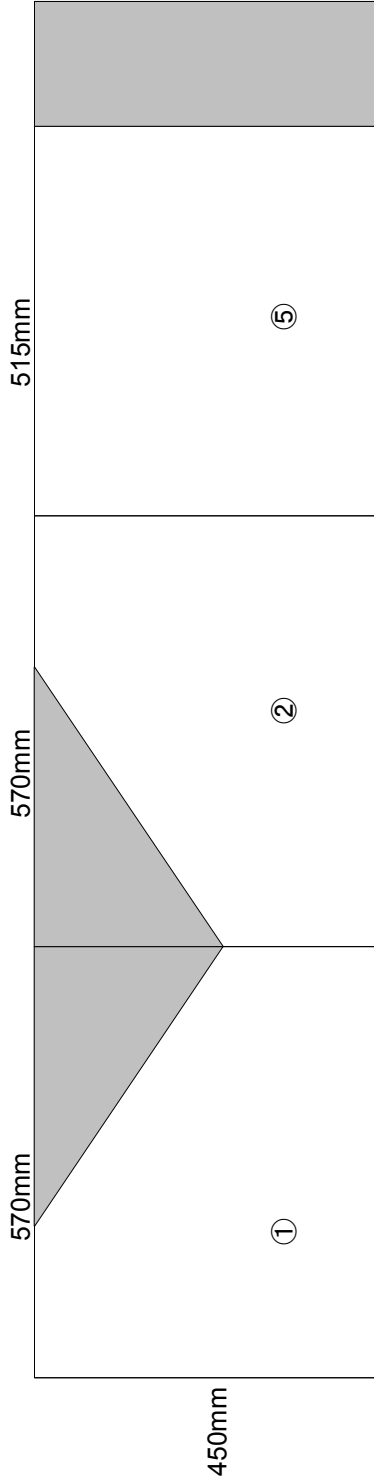
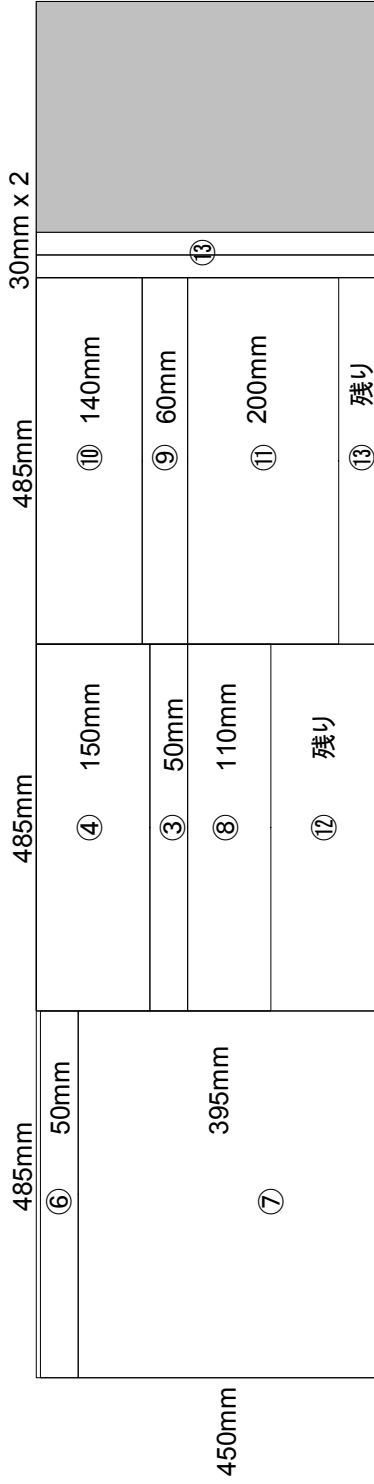





# KLK-M1 板取り図



集成材  
15mm厚  
1820mm×450mm



集成材  
15mm厚  
1820mm×450mm



合板もしくは集成材  
5mm厚  
485mm×450mmを切り出し

- 取っ手 上蓋用1対・下蓋用 : 3個
- 兆番 上蓋用・下蓋用 : 4個
- 上蓋用・下蓋用磁石2対 : 6個
- 3mm厚アルミL字アングル : 900mm×2本
- 5mmねじ切り